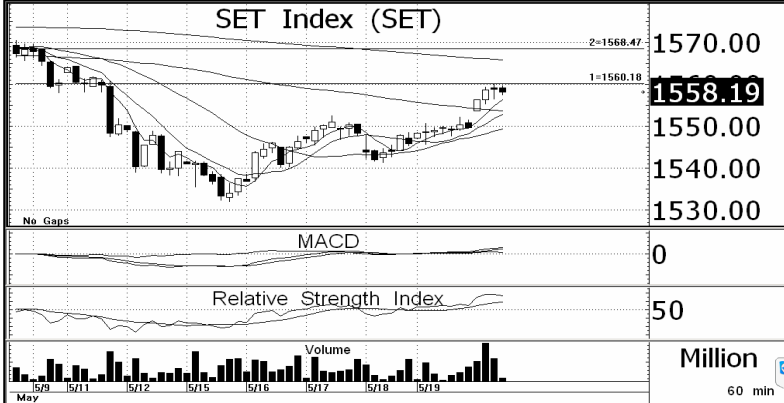


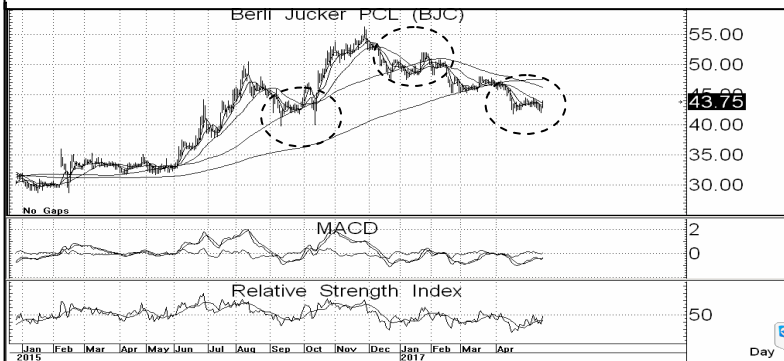
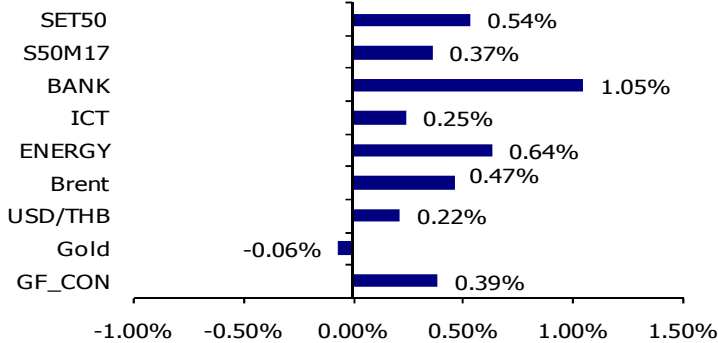
MARKET VIEW

22 May 2017

**SET INDEX** ปิดเช้า 1558.19 จุด +8.55 จุดหรือ +0.55%  
 แนวรับ 1555-1553\* , 1550\*\* จุด  
 แนวต้าน 1560-1563\* , 1565\*\* จุด



**SET** มีแนวโน้มฟื้นกลับได้ดี แต่คาดว่าจะแกว่งออกด้านข้างในช่วงบ่าย SET ปรับตัวเพิ่มขึ้นได้ดีในช่วงเช้า จากบรรยากาศการลงทุนในสินทรัพย์เสี่ยงที่สดใส และราคาน้ำมันดิบที่กระชากขึ้นแรงกว่า 15% ในรอบ 3 สัปดาห์ที่ผ่านมา ขณะที่ ความกังวลทั้งด้านผลกระทบและการปรับขึ้น VAT ของภาครัฐฯ ชิมชပ်ในดัชนีทั้งหมดแล้ว ทำให้ Downside จำกัด ซึ่งสะท้อนมาในรูปแบบการเคลื่อนไหวที่สามารถยกฐานราคาขึ้นได้ต่อเนื่อง อย่างไรก็ตาม เนื่องจากอัตราเร่งการปรับขึ้นในช่วงบ่ายเริ่มชะลอลง และปริมาณการซื้อขายเป็นไปอย่างเบาบาง จึงคาดว่า Upside จะอยู่ในกรอบจำกัดแถว 1560 จุดก่อน

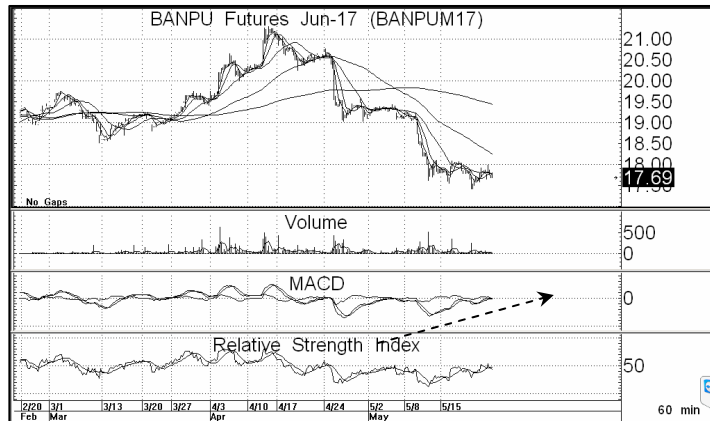


**หุ้นที่น่าสนใจช่วงบ่าย : แนะนำซื้อ BJC ทำกำไร 46-47 บาท ตัดขาดทุน 42 บาท** ราคา BJC เริ่มชะลอการปรับลงและทำท่าเหมือนจะฟื้นกลับระยะสั้นตามรูปแบบในอดีต โดยในช่วงปลายปีฐานแม้ว่าวิเคราะห์จะปรับราคาเป้าหมายเหลือ 55 บาท จาก 58 บาท จากการปิดซ่อมโรงผลิตแล้ว แต่เพราะ BIGC ยังขยายตัวดีและฐานปีก่อนดีมาก ทำให้กำไรสุทธิถึง 49% Y-Y ซึ่งถือเป็นจุดเด่นสำหรับ Theme การลงทุนในปีใหม่ของ BJC นอกจากนี้ เป็นไปได้สูงที่ BJC จะถูกนำเข้าดัชนี SET50 สำหรับรอบ 2H17

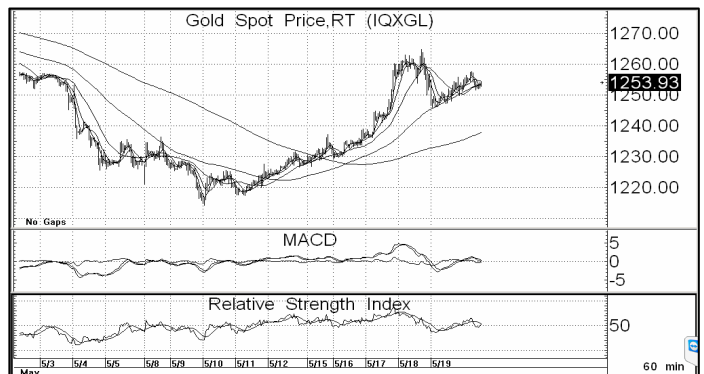
**Analyst : Natapon Khamthakru**  
**Register : 026637 Tel. : 0-2646-9820**



**SET50 Index Futures : ปิด Long S50M17** หลังจากราคาปรับขึ้นเข้ารวมทำกำไรที่ 988-991 ราคา S50M17 ปรับตัวเพิ่มขึ้นตามบรรยากาศการลงทุนที่สดใส และราคาน้ำมันดิบที่ปรับตัวเพิ่มขึ้น แต่เพราะจังหวะการตีตัวเข้าใกล้แนวต้าน 988-990 จุดแล้วอัตราเร่งการปรับขึ้นเริ่มชะลอ ขณะที่ ราคาน้ำมันดิบเริ่มนิ่งและเงินบาทแกว่งอ่อนค่าเล็กน้อย ทำให้คาดว่า Upside จะจำกัดที่บริเวณนี้ชั่วคราว โดยคาดการณ์การเคลื่อนไหวในช่วงบ่ายจะเป็นลักษณะแกว่งออกด้านข้างภายใต้กรอบ 985-990 จุด



**Single Stock Futures : Long BANPUM17** ทำกำไรที่ 18.5-18.8 บาท ตัดขาดทุน 17.50 บาท ราคา BANPUM17 แกว่งออกด้านข้างในกรอบแคบ แต่ยังมองว่ามีโอกาสที่กลับระยะสั้น จากสัญญาณขัดแย้งเชิงบวกที่เกิดขึ้นกับภาพรายชั่วโมง และราคาถ่วงที่ชะลอการปรับลงจากราคาน้ำมันดิบที่กระชากขึ้นแรง คาดกรอบการเคลื่อนไหวในช่วงบ่ายที่ 17.60-18.50 บาท



**Gold Futures : Short GFM17** ทำกำไรที่ \$1,235-1,240/Oz ตัดขาดทุน \$1,260/Oz ราคาทองคำโลกปรับตัวเพิ่มขึ้นเล็กน้อย แต่ถูกหักล้างจากเงินบาทที่แข็งค่าขึ้น ระยะสั้นยังคงคาดว่า Upside ของราคาทองคำจะเป็นไปอย่างจำกัด จากบรรยากาศการลงทุนในสินทรัพย์เสี่ยงที่กลับมาสดใส

**DISCLAIMER:** รายงานฉบับนี้จัดทำโดยบริษัทหลักทรัพย์ ฟินันเซีย ไซรัส จำกัด (มหาชน) "บริษัท" ข้อมูลที่ปรากฏในรายงานฉบับนี้ถูกจัดทำขึ้นบนพื้นฐานของแหล่งข้อมูลที่เราเชื่อหรือควรเชื่อว่ามีคุณภาพ เชื่อถือได้ และ/หรือมีความถูกต้อง อย่างไรก็ตาม บริษัทไม่รับรองความถูกต้องครบถ้วนของข้อมูลดังกล่าว ข้อมูลและความเห็นที่ปรากฏอยู่ในรายงานฉบับนี้อาจมีการเปลี่ยนแปลง แก้ไข หรือเพิ่มเติมได้ตลอดเวลาโดยไม่ต้องแจ้งให้ทราบล่วงหน้า บริษัทไม่มีความประสงค์ที่จะชักจูงหรือชี้ชวนให้ผู้ลงทุนลงทุนซื้อหรือขายหลักทรัพย์ตามที่ปรากฏในรายงานฉบับนี้ รวมทั้งบริษัทไม่ได้รับประกันผลตอบแทนหรือราคาของหลักทรัพย์ข้อมูลข้อมูลที่ปรากฏแต่อย่างใด บริษัทจึงไม่รับผิดชอบต่อความเสียหายใดๆ ที่เกิดขึ้นจากการนำข้อมูลหรือความเห็นในรายงานฉบับนี้ไปใช้ไม่ว่ากรณีใดก็ตาม ผู้ลงทุนควรศึกษาข้อมูลและใช้ดุลยพินิจอย่างรอบคอบในการตัดสินใจลงทุน บริษัทขอสงวนลิขสิทธิ์ในข้อมูลและความเห็นที่ปรากฏอยู่ในรายงานฉบับนี้ ห้ามมิให้ผู้ใดนำข้อมูลและความเห็นในรายงานฉบับนี้ไปใช้ประโยชน์ คัดลอก ตัดแปลง ทำซ้ำ นำออกแสดงหรือเผยแพร่ต่อสาธารณชนไม่ว่าทั้งหมดหรือบางส่วน โดยไม่ได้รับอนุญาตเป็นลายลักษณ์อักษรจากบริษัทล่วงหน้า การลงทุนในหลักทรัพย์มีความเสี่ยง ผู้ลงทุนควรศึกษาข้อมูลและพิจารณาอย่างรอบคอบก่อนการตัดสินใจลงทุน บริษัทหลักทรัพย์ ฟินันเซีย ไซรัส จำกัด (มหาชน) อาจเป็นผู้ดูแลสภาพคล่อง (Market Maker) และผู้ออกใบสำคัญแสดงสิทธิอนุพันธ์ (Derivative Warrants) บนหลักทรัพย์ที่ปรากฏอยู่ในรายงานฉบับนี้ โดยบริษัท อาจจัดทำทวีตหรือกระทู้ของหลักทรัพย์อ้างอิงดังกล่าวนี้ ดังนั้น นักลงทุนควรศึกษารายละเอียดในหนังสือชี้ชวนของใบสำคัญแสดงสิทธิอนุพันธ์ดังกล่าวก่อนตัดสินใจลงทุน